





# ÖSTERREICHISCHE FACHHOCHSCHULEN IN ZAHLEN

-  21 Fachhochschulen
-  66.531 Studierende
-  708 Studiengänge
-  > 240.000 Absolvent:innen insgesamt

Quellen:  
 FHK (2023). Zahlen Daten Fakten FH-Sektor (Erhebung vom Juli 2023)  
 www.fachhochschulen.ac.at

-  **Hauptsitz**
-  **Nebensitz**



## Standorte der Fachhochschulen in Österreich

## Standorte der 18 aktiven Josef Ressel Zentren

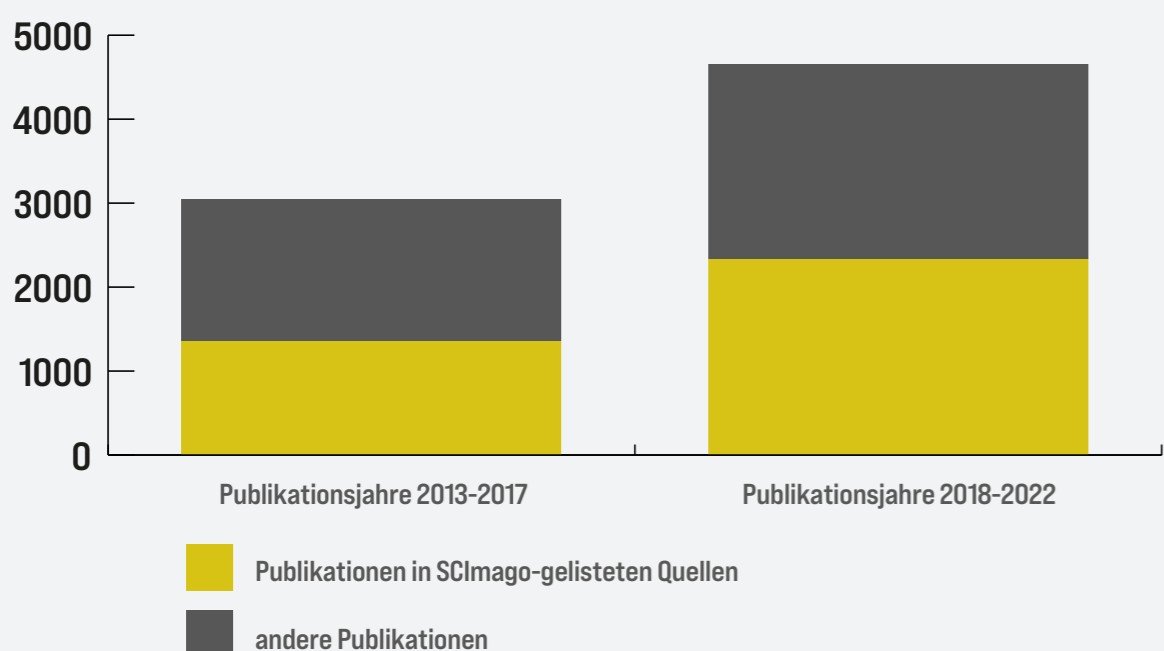


Fachhochschule des BFI Wien GmbH	1020 Wien
Fachhochschule Technikum Wien	1200 Wien
Fachhochschule Campus Wien	1100 Wien
Fachhochschule Vorarlberg GmbH	Dornbirn
Fachhochschule Kärnten	Villach, Klagenfurt, Feldkirchen, Spittal/Drau
Fachhochschule Wiener Neustadt GmbH	Wr. Neustadt, Wieselburg, Tulln
Fachhochschule Sankt Pölten GmbH	St. Pölten
IMC Fachhochschule Krems GmbH	Krems
Fachhochschule Salzburg GmbH	Puch/Salzburg, Salzburg, Schwarzach im Pongau, Kuchl
Fachhochschule Kufstein Tirol Bildungs GmbH	Kufstein
CAMPUS 02 Fachhochschule der Wirtschaft GmbH	Graz
Fachhochschule Joanneum GmbH	Graz, Kapfenberg, Bad Gleichenberg
FH Oberösterreich GmbH	Wels, Hagenberg, Linz, Steyr
Fachhochschule Burgenland GmbH	Eisenstadt, Pinkafeld
MCI Management Center Innsbruck – Internationale Hochschule GmbH	Innsbruck
Fachhochschule Wien der WKW	1180 Wien
Lauder Business School	1190 Wien
FHG – Zentrum für Gesundheitsberufe Tirol GmbH	Innsbruck
Ferdinand Porsche FernFH GmbH	Wr. Neustadt
Fachhochschule für angewandte Militärwissenschaften	Wr. Neustadt
FH Gesundheitsberufe OÖ GmbH	Linz, Steyr, Wels, Ried, Vöcklabruck

Quellen:  
 www.oesterreich.gv.at/themen/bildung\_und\_ausbildung/hochschulen/fachhochschulen/Seite.B10400.html  
 www.cdg.ac.at/forschungseinheiten/alle-einrichtungen

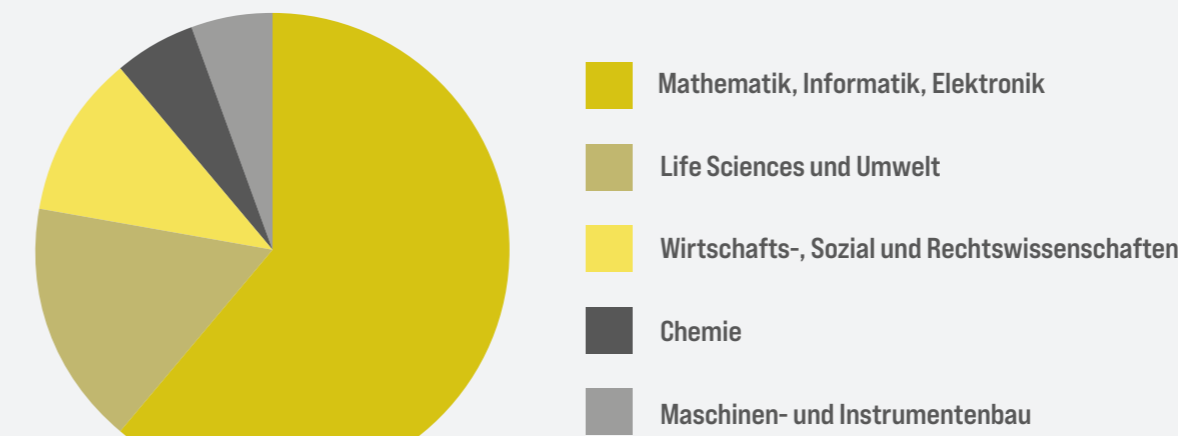
Mit den von der CDG administrierten Josef Ressel Zentren werden längerfristige F&E-Kooperationen an forschungsaktiven Fachhochschulen mit meist regionalen Wirtschaftspartnern gefördert. Sie zielen darauf ab, die Innovationskraft und Wettbewerbsfähigkeit Österreichs zu stärken.  
 Quelle: www.cdg.ac.at/forschungseinheiten/alle-einrichtungen

## Anzahl der Publikationen österreichischer Fachhochschulen, Publikationsjahre 2013-2017 & 2018-2022



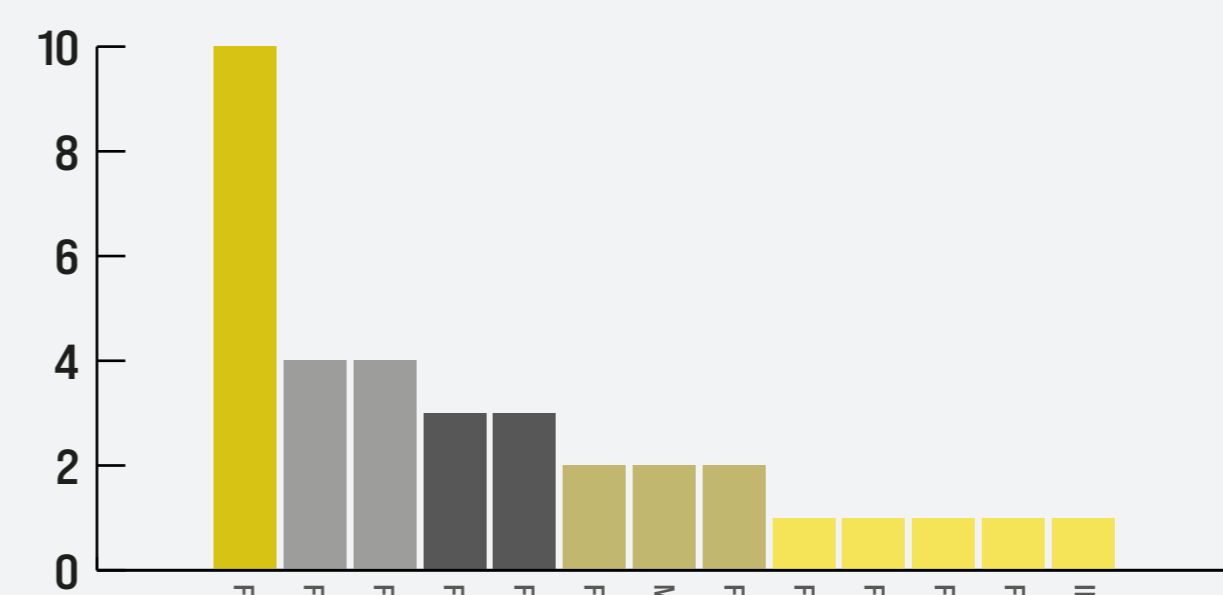
Quelle: Anton Beyer (2024). Bibliometric analysis of the research output of Austria's Universities of Applied Sciences (UAS) for the publication years 2013 to 2017 and 2018 to 2022

## Thematische Schwerpunkte der aktiven Josef Ressel Zentren



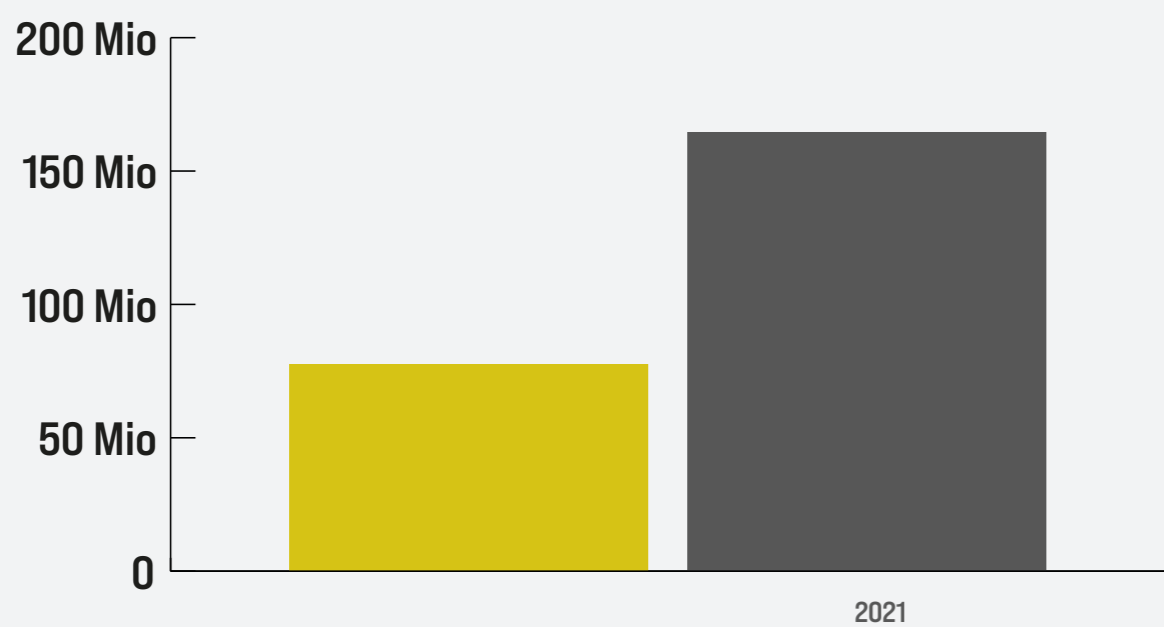
Quelle: www.cdg.ac.at/forschungseinheiten/alle-einrichtungen

## Verteilung geförderter Josef-Ressel-Zentren 2012 bis 03/2024



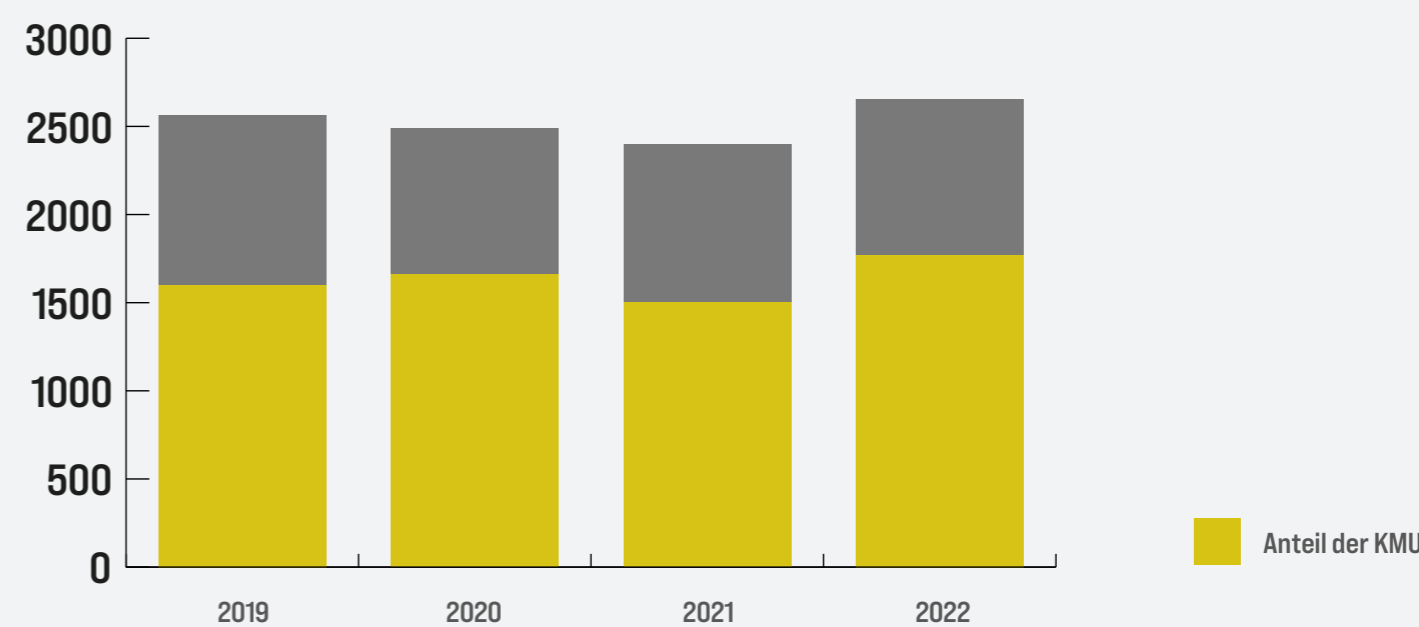
Quelle: www.cdg.ac.at/forschungseinheiten/alle-einrichtungen

## F&E-Ausgaben des österreichischen Fachhochschulsektors 2011 & 2021



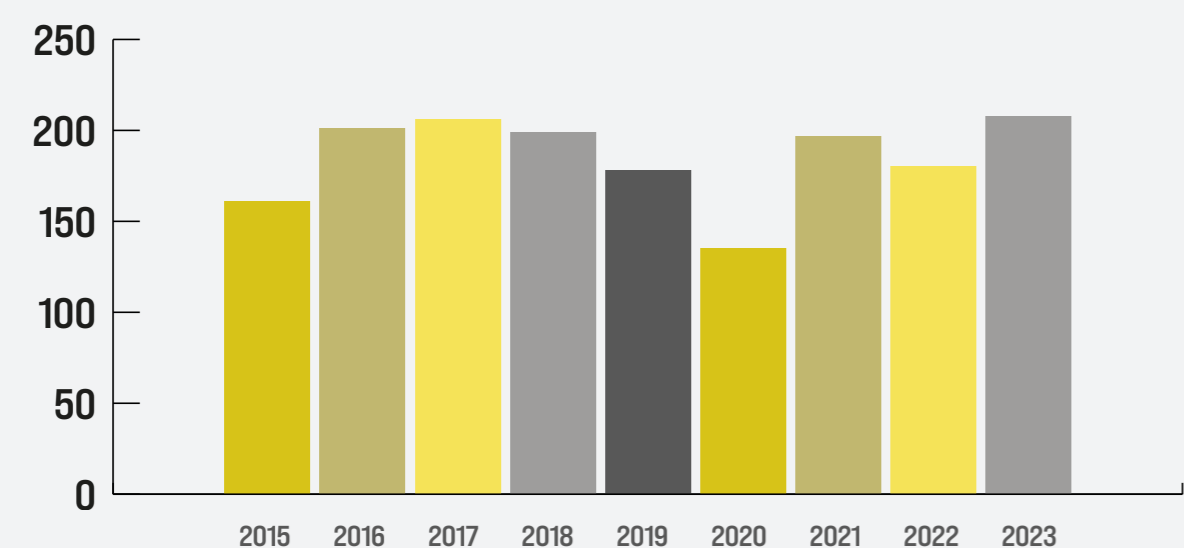
Quelle: Anton Beyer (2024). Bibliometric analysis of the research output of Austria's Universities of Applied Sciences (UAS) for the publication years 2013 to 2017 and 2018 to 2022

## Anzahl der Forschungs Kooperationen (Forschungsprojekte) mit Unternehmen und KMU-Anteil der betreffenden Unternehmen



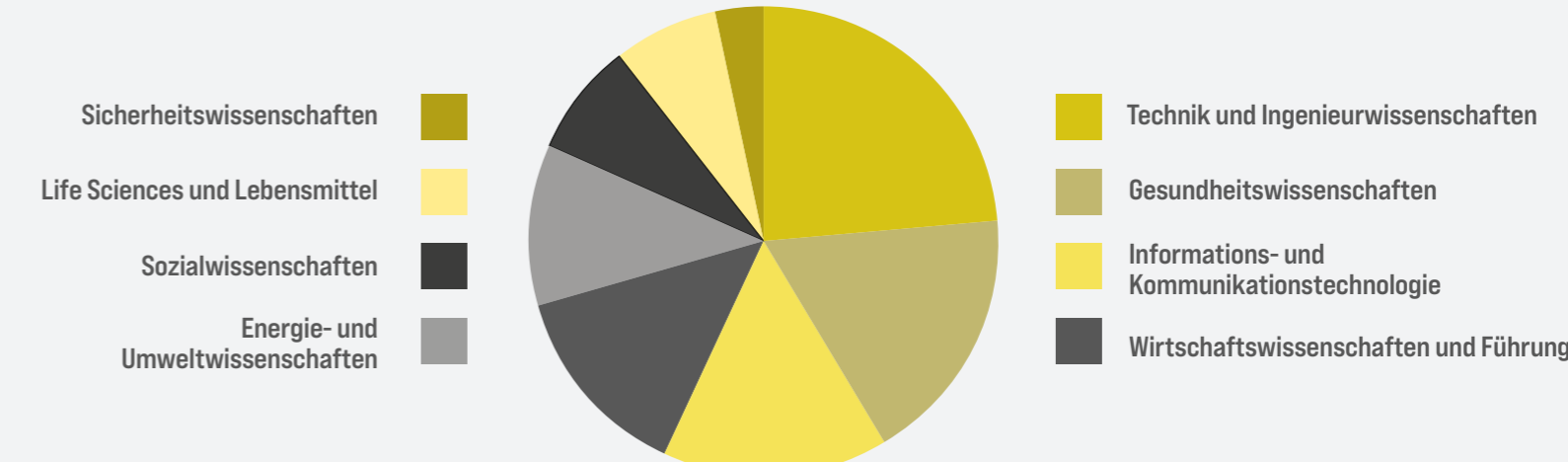
Quelle: FHK (2023). Zahlen Daten Fakten FH-Sektor (Erhebung vom Juli 2023)

## Beteiligungen von Fachhochschulen in vertraglich fixierten FFG-Projekten



Hinweis: diese Darstellung enthält auch Aktivitäten von FH-Forschungsgesellschaften FOTEC, Forschung Bundesland, FHÖÖ  
 Quelle: FFG (2024). Fachhochschulen in FFG und in Horizon Europe

## Anzahl der FH-Forschungsprojekte nach Forschungsbereichen 2022



Quelle: FHK (2023). Zahlen Daten Fakten FH-Sektor (Erhebung vom Juli 2023)